Zahnriemen Länge berechnen und Auswahl für Teilung 0.08" / 2.03mm Synchroner CNC/3D Drucker Geschlossener Gummigurt Graviermaschine

Lieferung:

1X Zahnriemen

Merkmal:

Wenn Sie Zahnriemenscheiben bestellen, senden wir Schrauben und Inbusschlüssel kostenlos. Leicht zu benutzen.

Diese Zahnriemenscheiben und Zahnriemen haben genauen Übergang. Die Zahnriemenscheibe erlauben das Rotation von Synchronisierung-Welle und es ist auch geeignet für Hochreduktions-Antriebe, die Wickeln-rund-Fähigkeiten zu verbessern von Riemen brauchen.

Es gibt viele andere Serie und Modelle der Zahnriemenscheiben in der folgenden Liste als Ihre Referenz.

Anwendung: Fräsmaschine, CNC-Maschine Drehmaschine, Zahnradfräse, Abwälzfräsmaschine, Bohrmaschine Graviermaschine Teile oder andere Maschinen Getriebe Gelegenheiten.

Parameter:
Material: Gummi
Standard oder Nichtstandard: Standard
Modellnummer: 61MXL-330MXL
Ausführung: Zahnriemen
Länge / Umfang: 6.1" 8" 8.9" 10" 12" 16" 20" 25" 33"
Zahnzahl: 76 / 100 / 111 / 125 / 150 / 200 / 250 / 312 / 412
Teilung: 0,08 inch
Breite: 10mm
Öffnungs- / Geschlossen: Geschlossen
Zugfestigkeit: 3 kg / 30N
Farbe schwarz

NOTE:

1: Bei Übertragung gibt es zwei Zahnriemenscheiben, eine Postion von Zahnriemenscheiben ist fest, und andere Position ist einstellabr, um Riemen dehnbar zu lassen. Sehen Sie ein mal Bild 1.

2: Öffnung-Zahnriemen sollen durch Schrauben verbunden werden, diese Riemen kann eine ganze Runde nicht laufen, wird es normal in Hubkolbenmaschine verwendet. Sehen Sie ein mal Bild 2.

3: Ungefähre Formel Berechnen von Riemenlänge: L=π(R+r)+2a+(R-r)^2/a.
Sehen Sie ein mal Bild 3

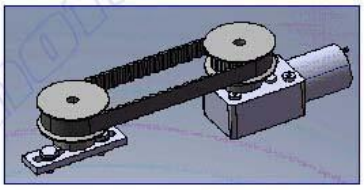

Picture(1)

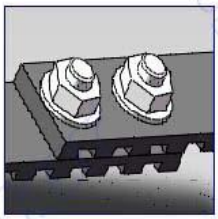

Picture(2)

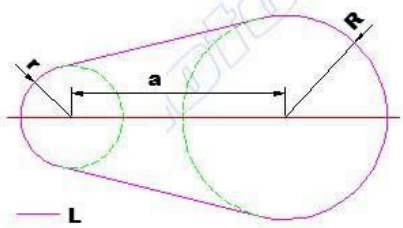

Picture(3)

MXL Series Timing belts table								
Gear Cross Scetion (mm)	Model	Perimeter (mm)	Tooth number	Price (US$)	Pitch (mm)	Width (mm)	Tensile ability	Opening Belt
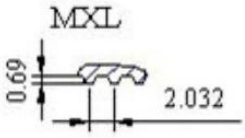	61MXL	154.94	76	5	2.032	10	30N	
	80MXL	203.2	100					
	89MXL	226.06	111					
	100MXL	254	125					
	120MXL	304.8	150					
	160MXL	406.4	200	10				
	200MXL	508	250					
	250MXL	635	312					
	330MXL	838.2	412	15				